



2023年 5月 17日 No.4

運動会練習 頑張っています！

いよいよ運動会が近づいてきました。学校では、初めての運動会の練習を頑張っています。子供たちはご家族の皆さんに立派な姿を見てもらうことをとて楽しみにしています。短距離走と団体競技です。プログラム7番の短距離走は、4, 5名がトラックの半周を走ります。男女混合の背の順で走ります。コーナーを上手に走る練習をしています。お楽しみに！

「くまモン」の曲に合わせて、元気にダンスを踊ります。玉入れは1年生成績が2回戦、2年生が2回戦、合計4回戦行います。1回戦は、どちらのチームが入ったか？子供たちは張り切って練習に取り組んでいます。ご期待ください。

※ 運動会当日の持ち物

運動着袋の中に入れて持たせてください。

ランドセルはいりません。

- ・長袖、長ズボンの運動着
- ・水筒（水または、甘くないお茶、スポーツドリンクを薄めたもの）
- ・汗拭きタオル ・ハンカチ ・ティッシュ

※当日の服装

- ・半袖・半ズボンの運動着
- ・くるぶしが隠れるぐらいの短めの靴下
（地味な色で白，黒，紺，グレー）
- ・赤白帽子は、学校に置いておくので黄色い帽子をかぶって登校させてください。

※体育着は、本日持ち帰りました。洗濯をしていただき、当日の朝、運動着を着て登校します。半袖・半ズボンを着用し、寒い場合は、その上に長袖・長ズボンを着ます。長袖・長ズボンを着用しない場合は、運動着袋に入れて持たせてください。登校時刻は、通常と同じ8時15分です。

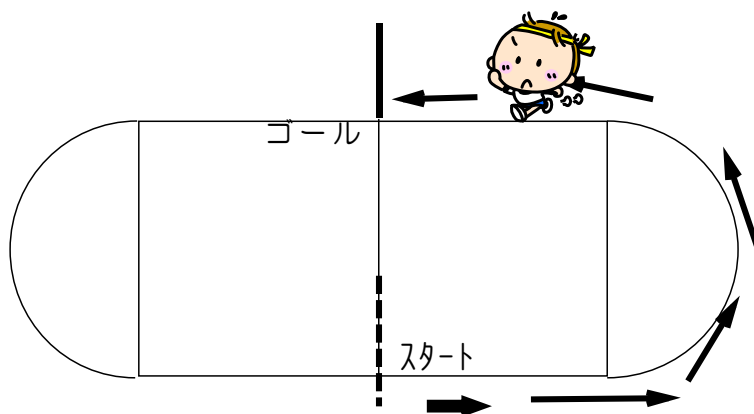
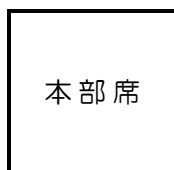
ぼく・わたしはここで演技します



プログラムNo. 7 短距離走


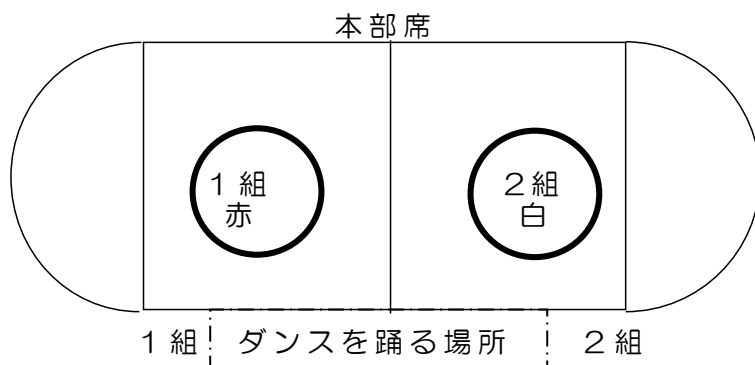
- * 走る順番の名簿で何回目かご確認下さい。裏面にあります。
- * 各4, 5人ずつ走ります。

※本部席脇から退場になります。



短距離走は、鉄棒側をスタートし、ぶらんこ側を通過して指揮台前にゴールします。

プログラムNo. 3 団体「かごいっぱいになあれ」



- ① 鉄棒側のトラックで、ダンスを踊る。
- ② 玉入れの円に移動。
- ③ 玉入れの1回戦と2回戦を行います。
- ④ ダンスをしたところに戻る。
- ⑤ 2年生の玉入れ開始。
- ⑥ 結果発表。
- ⑦ 退場。

お知らせとお願い

①水着の注文について

本日、水着等の注文のお便りと封筒を渡しました。今、持っているもので下記に当てはまる物や兄弟姉妹のおさがりでも構いません。また、購入する場合は、近くのお店でも構いません。もし、今日お渡しした袋で注文するときは、29日（月）までに担任へ持たせてください。

【水泳学習での準備物】

- ・水着（色の指定はありませんが、スクール水着か競技用水着を準備してください。）
- ・着替えもできる巻きタオル
- ・水泳帽（緑） ・ ・ 1年生は、卒業まで緑色の帽子を使います。
前面に名前をひらがなで大きく書いてください。
- ・ゴーグル・・・必要に応じて使って構いません。ご家庭でベルトを調整し、お子さんが自分でも使用できるようにしてください。
- ・水着バック
- ・濡れた物を入れるビニール袋（名前をひらがなで書く）
- ・髪の毛が長い女子は、髪の毛をふくタオル（フェイスタオルの大きさ）頭にかぶるタオルキャップでも構いません。

※すべての持ち物に名前をひらがなで書いてください。

※学校に持ってくる日は、次の学年日よりお知らせします。

②新しい時間割を渡します。

運動会後23日から毎日5時間授業になります。本日、新しい時間割を一人2枚渡します。筆箱の中に油性で名前が書けるペン（太字細字）の準備もお願いします。

③楽天イーグルスより

1年生に楽天イーグルスからイーグルスキャップが届きました。1年生は、安全のため黄色い帽子をかぶって登校しますので、ご家庭でお使いください。

④入学式の写真注文について

写真注文の案内のお便りを本日渡しました。「インターネット写真閲覧のご案内」で注文をお願いします。